











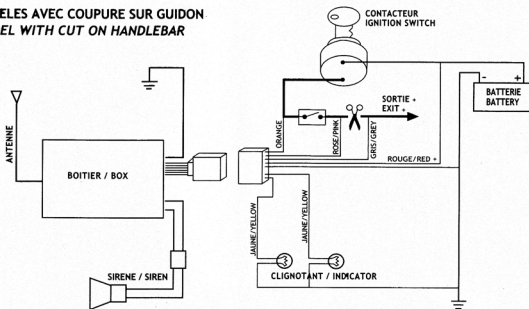




USER'S GUIDE FOR MOTORCYCLE ALARM SYSTEM / GUIDE UTILISATEUR POUR SYSTEME ALARME NOTO

Positions Positions	Status Situations	Functions Fonctions	Operations Manipulations	Notes Commentaires
 Arm key <i>Alarme activée</i>	Normal Normal	Arming Activation	 Short press once <i>Une pression brève</i>	The direction lights flash once, the horn chirps once and the status of alarm will be activated automatically after 3 seconds: <i>Les clignotants clignent une fois, le klaxon émet un son bref et l'alarme va s'activer automatiquement après 3 secondes:</i> 1- Pre-alarm : Upon touch, the direction lights will flash 5 times and the horn chirps 5 times. <i>Pré-alarme : Dès le premier contact, les clignotants clignent 5 fois et le klaxon sonne 5 fois.</i> 2- Economical arming : Upon repeated touch after 3 seconds, the horn will keep chirping, the direction lights will not flash and the engine will be locked and will not be able to start <i>Mise en marche économique : Si l'engin continue à être manipulé après 3 secondes, le klaxon ne cessera pas de sonner, les clignotants ne clignoteront pas, le moteur sera verrouillé et ne pourra pas démarrer.</i> 3- Urgent alarming : If someone tries to start engine unlawfully, horn will chirp and direction lights will not flash, the engine is locked, it can't be started. <i>Alarme urgente : Si quelqu'un essaie de démarrer illégalement le moteur, le klaxon se mettra à sonner et les clignotants ne clignotent pas, le moteur est verrouillé et il ne peut pas démarrer.</i>
	Driving Conduite	Anti-Theft Antivol	 Short press once <i>Une pression brève</i>	The direction lights flash once, the horn chirps once and the alarm will chirp after 5 seconds, direction lights flash, the engine is locked, it cannot be started. <i>Les clignotants clignent une fois, le klaxon sonne une fois et l'alarme sonnera dans un délai de 5 secondes, les clignotants clignent, le moteur est verrouillé et il ne peut pas démarrer.</i>
 Disarm key <i>Alarme désactivée</i>	Arming Activation	Disarming Désactivation	 Short press once <i>Une pression brève</i>	Direction lights will flash twice and horn chirps twice, the system will disarm. <i>Les clignotants clignent deux fois et le klaxon sonne deux fois, le système est coupé.</i>
	Driving Conduite	Flameout Arrêt	 Short press once <i>Une pression brève</i>	The engine will stop and the transmitter will not be controlled in three seconds. <i>Le moteur va s'arrêter, le transmetteur ne sera plus contrôlé dans un délai de trois secondes.</i>
 Mute Key <i>Neutrallsation silene</i>	Normal Normal	Mute arming Activation	 Short press once <i>Une pression brève</i>	The direction light flashes once, the alarm system will be in mute alarm in 3 seconds: <i>les clignotants clignent une fois, et le système devient muet dans un délai de 3 secondes.</i> 1. Pre-alarm: Upon touch, the direction light will flash five times. <i>1. Pré-alarme: Si on touche, les clignotants flashent 5 fois.</i> 2. Economical arming: Upon repeated touch within 3 seconds, direction light will flash 15 times, the engine is locked, it can't be started. <i>2. Alarme standard: Si on touche à nouveau dans les 3 secondes, les clignotants flashent 15 fois, le moteur est verrouillé, il ne peut plus démarrer.</i> 3. Urgent alarming: If the motor will be unlawful started, direction light will flash, the engine is locked, it can't be started. <i>3. Alarme urgente: Si on tente de démarrer le moteur, les clignotants flashent en continu, et le moteur est verrouillé, il ne peut plus démarrer.</i>
 Vehicle finder key <i>Recherche de vehicule</i>	Normal Normal	Finding Vehicle Recherche de Véhicule	 Short press once <i>Une pression brève</i>	Direction lights flash eight times, horn chirps eight times, it's convenient to find one's vehicle (If press again, it will be in helping mode). <i>Les clignotants clignent huit fois, le klaxon sonne huit fois, c'est pratique pour trouver son véhicule. (Si on presse une fois de plus, ce sera le mode "aide").</i>
	Finding Vehicle Recherche de Véhicule	Help Aide	 Short press once <i>Une pression brève</i>	Horn will chirp, direction lights will flash to remind where the vehicle has been parked. <i>Le klaxon sonne, les clignotants clignent pour rappeler l'endroit où le véhicule a été garé.</i>
	Driving Conduite	Anti-Theft Antivol	 Short press once <i>Une pression brève</i>	Horn will chirp, direction lights will flash to arm and the engine cannot start. <i>Le klaxon sonne, les clignotants clignent pour activer l'alarme et le moteur ne peut pas démarrer.</i>

MODELES AVEC COUPURE SUR GUIDON
MODEL WITH CUT ON HANDLEBAR



MODELES POUR SCOOTER YAMAHA / MBK
(avec contacteur à 3 fils)
MODEL FOR YAMAHA / MBK SCOOTER
(with 3 threads ignition switch)

